

CARACTERISTIQUES TECHNIQUES - SPECIFICATIONS

dimensions hors tout overall dimensions	1/2 Ø 5 x (H) 20/35 x (L) 100 cm
lattes laths	Ø5 x ép. 2,5 x H 20 cm (18x) 1 extrémité droite + 1 chanfreinée 1 straight extremity + 1 chamfered
piquets poles	Ø5 x H 35 cm (2x) 1 extrémité épointée + 1 chanfreinée 1 blunt extremity + 1 chamfered
renforts reinforcements	10 x 25 mm (2x)

MATIERE - MATERIAL

essence du bois wood	pin sylvestre pine
traitement - finition treatment - finishing	traitement autoclave cl.3 - raboté cl.3 pressure treatment - planed
certification	FSC
provenance origin	Pologne Poland

LOGISTIQUE - LOGISTIC

gencod	3 443 440 214 557
conditionnement packaging	120
poids unité de vente weight unit sale	3,83 kg

COLIS - PACKAGE

type	poids	long	prof	haut
type	weight	length	depth	height
	3,83 kg	100	x 5	x 40

**CONDITIONNEMENT
PACKAGING**

1		110	x 115	x 100
---	--	-----	-------	-------

AVANTAGE PRODUIT

Cette bordure simplifie l'entretien de vos massifs et crée une frontière entre le jardin et l'allée.

This border simplifies maintenance of your flowerbeds and creates a boundary between the garden and the alley.

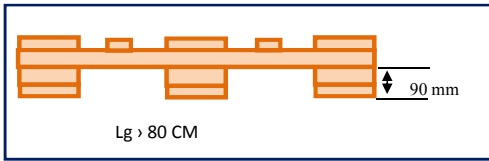
INFORMATIONS COMPLEMENTAIRES - OTHER INFORMATION

livré supplied	assemblé assembled	assemblage assembly	clous - nails agrafes - staples
autres informations other informations	2 clous par latte chanfreinée par renfort + 2 agrafes par latte sur renfort 2 nails per chamfered lath per reinforcement + 2 staples per lath per reinforcement		

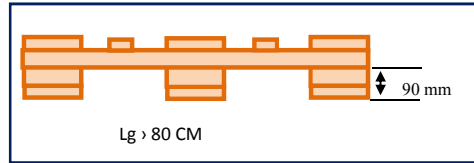
PLAN TECHNIQUE

Type de la palette : Simple 1

FACE



COTE



PALETTE 1.2

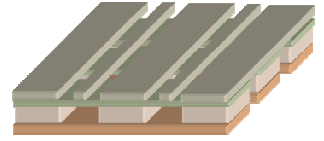


Photo de la palette